

# Verbale delle Elezioni della R.S.U. Città metropolitana di Roma Capitale

Amministrazione: Città metropolitana di Roma Capitale

Comparto: EE.LL.

Data elezioni: 17/18/19 Aprile 2018

Indirizzo: Via IV Novembre, 119/a Cap: 00187

Comune: Roma

Provincia: Roma


Regione: Lazio

## ATTRIBUZIONE SEGGI AI CANDIDATI


Liste	ISA L.PA	C.S.A. Regioni e Autonomie Locali	COBAS Pubblico Impiego	CISL F.P.	F.P. C.G.I.L.	U.S.B. Pubblico Impiego	U.G.L.	U.I.L. F.P.L.
<b>Seggi assegnati ELETTI</b>	<b>1</b>	<b>1</b>	<b>0</b>	<b>6</b>	<b>10</b>	<b>2</b>	<b>0</b>	<b>7</b>
1.	PANUNZI Fabia	FIACCO Roberto		LUMACA Stefania	VALLE Livio	GINI Gilberto		LONGOBARDI Rita
2.				GUERRINI Roberta	APICELLA Bonaventura (Rino)	SPADONI Alessandro		MAIONE Anna
3.				GIULIANI Alessandro	RONDINELLI Ilaria			ZUCCARI Virginio
4.				SCHILIRO' Matteo	CECCONI Paolo			MIGLIACCIO Giovanni Domenico
5.				PALETTA Giampaolo	PASINI Daniele			TOZZI Cristiano
6.				CAPACI Maria Grazia	FRANCIPANE Generoso			MAROGNA Marco
7.					PERA Marco			DROGHINI Simone
8.					PINZUTI Chiara			
9.					NIRO Giorgio			
10.					ROSATI Roberto			
11.								
12.								
13.								
14.								
15.								
16.								


La Commissione Elettorale:











Verbale delle Elezioni della R.S.U. Città metropolitana di Roma Capitale

Amministrazione: Città metropolitana di Roma Capitale      Comparto: EE.LL.      Data elezioni: 17/18/19 Aprile 2018  
Indirizzo: Via IV Novembre, 119/a Cap: 00187      Comune: Roma      Provincia: Roma      Regione: Lazio

Città metropolitana di Roma Capitale	Maschi	Femmine	Totale	% Validità Elezioni
Aventi Diritto	948	900	1848	86,09%
Votanti	822	769	1591	

**RISULTATI**

VOTI VALIDI: 1558      SCHEDE BIANCHE: 4      SCHEDE NULLE: 29      TOTALE SCHEDE SCRUTINATE: 1591

Liste	1	2	3	4	5	6	7	8
Denominazione	ISA L.P.A	C.S.A. Regioni e Autonomie Locali	COBAS Pubblico Impiego	CISL F.P.	F.P. C.G.I.L.	U.S.B. Pubblico Impiego	U.G.L.	U.I.L. F.P.L.
Voti Totali	28	36	16	337	602	104	15	420

**RIPARTIZIONE SEGGI**

Aventi diritto: 2633

Votanti: 2165

Seggi da ripartire: 27

Liste	ISA L.P.A	C.S.A. Regioni e Autonomie Locali	COBAS Pubblico Impiego	CISL F.P.	F.P. C.G.I.L.	U.S.B. Pubblico Impiego	U.G.L.	U.I.L. F.P.L.
Voti ottenuti	28	36	16	337	602	104	15	420
Seggi assegnati	0	0	0	5	10	1	0	7
Seggi assegnati ai resti	1	1	0	1	0	1	0	0
Totale seggi	1	1	0	6	10	2	0	7

La Commissione Elettorale:

